

MITSUBISHI: Сброс сервисного напоминания, сброс сервисного пробега и сброс периодического напоминания по расписанию.

Информация о сбросе межсервисного интервала:

Новые модели MITSUBISHI, такие как LANCER и OUTLANDER, оборудованы функцией напоминания о необходимости проведения технического обслуживания. На многофункциональном дисплее может появляться надпись, напоминающая о времени или пробеге, когда будет необходим следующий сброс сервисного интервала.

При каждом включении зажигания информационное напоминание о сервисном пробеге будет отображаться на многофункциональном дисплее на 4 секунды. Если пришло время ТО или истек межсервисный пробег, то загорится лампа сервиса. Необходимо использовать диагностический сканер, чтобы выполнить сброс замены масла, сброс сервисного пробега/интервала и сброс периодического напоминания по расписанию.

Расчет межсервисного пробега:

Когда загорается индикатор сервисного интервала? Это зависит от настроек сервисного пробега. Когда общий пробег достигает одного из сервисных интервалов, загорается индикатор необходимости ТО.

Например:

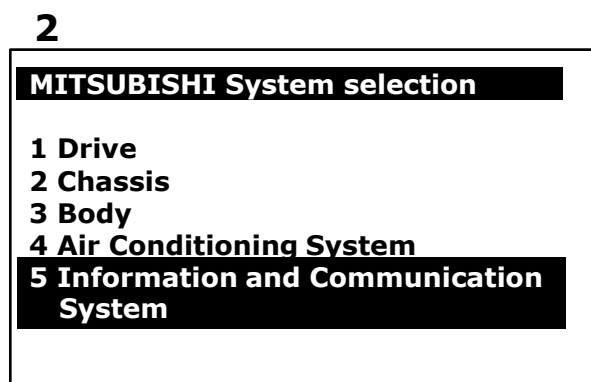
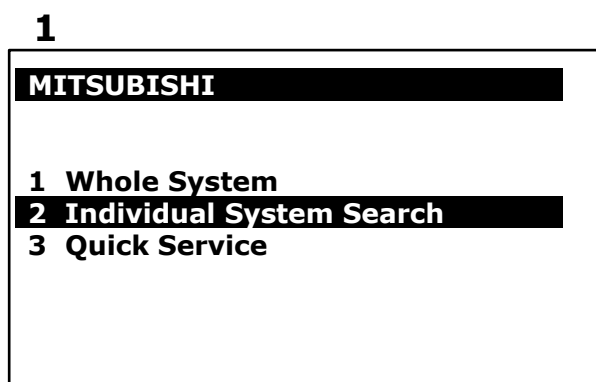
Текущий полный пробег: 40600 км; Межсервисный пробег: 5000 км

Следующий сброс сервисного интервала через: 45000 км - 40600 км = 4400 км
(45000 км это 9 раз по 5000 км)

Пример: ГОД 2009 LANCER FORTIS 2.0

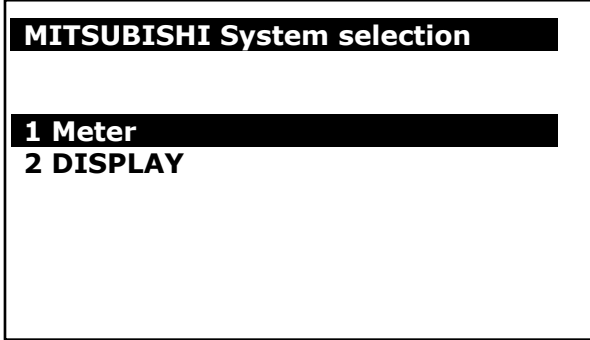
Процедура выполнения:

- 1. Загружаем прошивку MITSUBISHI**
- 2. Выбираем Individual System Search, затем выбираем Information and Communication System**

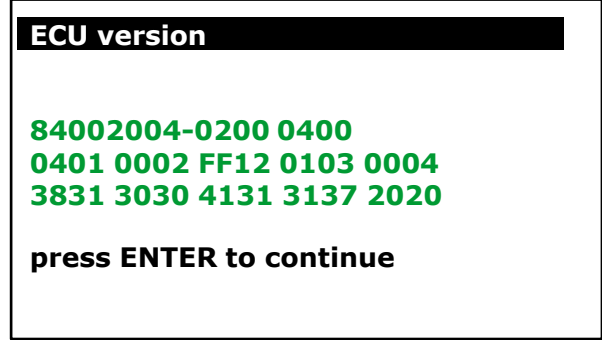


3. Выбираем **Meter**

3

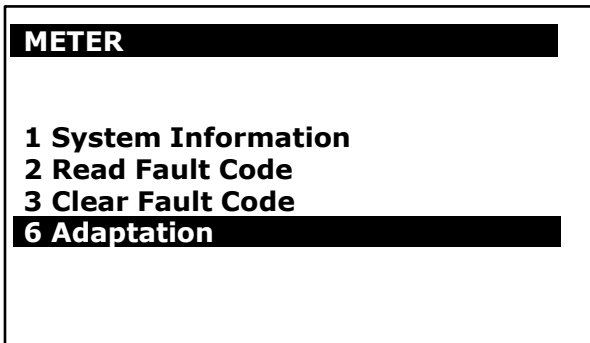


4

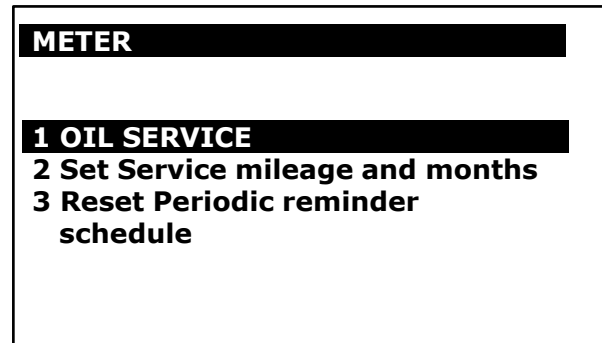


4. Выбираем **Adaptation**, затем выбираем **OIL SERVICE**

5

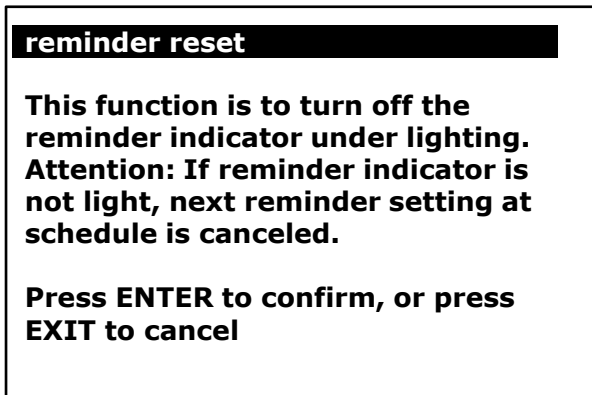


6

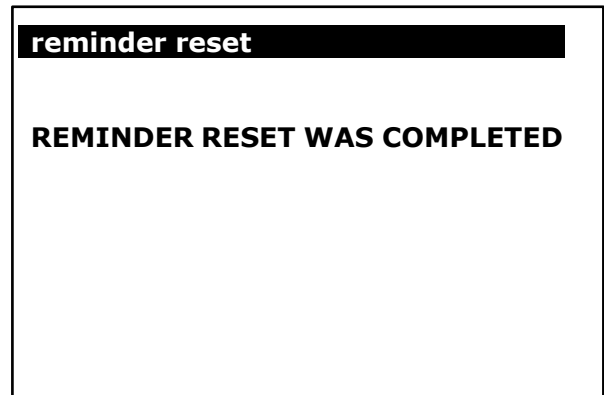


5. Нажимаем ENTER, чтобы подтвердить сброс напоминания или нажмите EXIT для отмены.

7



8



6. Выбираем **Set Service mileage and months**, затем нажимаем ENTER

9

METER

1 OIL SERVICE
2 **Set Service mileage and months**
3 Reset Periodic reminder schedule

10

Service mileages and months set.
This function is to set mileage and months of the special periodic reminder schedule. If the total mileage (8000, 16000...) reaches the times of service mileage (8000), the service indicator light will come on.
Press ENTER to confirm or press EXIT to cancel

7. Вводим сервисный пробег и нажимаем ENTER для подтверждения

11

Service mileages setting

Please input service mileage [0~255], (eg. 100 is to 10000 km)
050

Press ENTER to confirm, or press EXIT to cancel

12

Service mileages setting

Please input service mileage [0~255], (eg. 100 is to 10000 km)
080

Press ENTER to confirm, or press EXIT to cancel

8. Вводим сервисный интервал, затем нажимаем ENTER для подтверждения

13

Service months setting

Please input months [0~255]
000

Press ENTER to confirm, or press EXIT to cancel

14

Service mileages and months set.

Service mileages	8000 Km
Service months	0

months

Press ENTER to set or press EXIT to cancel

9. Сервисный пробег и интервал установлены.

Снова выбираем OIL SERVICE чтобы пробег/интервал правильно отображались на панели приборов.

15

Service mileages and months set.

DONE.

Check the mileage until reminder, displayed on the meter. If ' _ _ _ ' is displayed, please do 'SERVICE RESET' once.

16

METER

1 **OIL SERVICE**
2 Set Service mileage and months
3 Reset Periodic reminder schedule

10. Нажимаем ENTER для подтверждения сброса напоминания или нажимите EXIT для отмены.

17

reminder reset

This function is to turn off the reminder indicator under lighting.
Attention: If reminder indicator is not light, next reminder setting at schedule is canceled.

Press ENTER to confirm, or press EXIT to cancel

18

reminder reset

REMINDER RESET WAS COMPLETED



11. Сброс периодического напоминания по расписанию восстановит напоминания по оригинальному плану обслуживания.

19

METER

- 1 OIL SERVICE
- 2 Set Service mileage and months
- 3 Reset Periodic reminder schedule

20

Reset Periodic reminder schedule

This function is to reset Periodic Reminder Schedule.
Attention: The setting may be restored the reminder to the original maintenance plan.

Press ENTER to confirm, or press EXIT to cancel

12. Сброс периодического напоминания по расписанию выполнен.

21

Reset Periodic reminder schedule

Processing, please wait.

22

Reset Periodic reminder schedule

DONE.